

Дорогие коллеги,
Мы рады приветствовать вас на XXIII-ем Международном конгрессе
«Новые технологии в диагностике и лечении гинекологических заболеваний»!

Повышение доступности, качества и эффективности медицинской помощи населению является основной стратегической целью реформ в сфере здравоохранения, проводимых Правительством РФ, в том числе в области охраны репродуктивного здоровья. Демографическая ситуация в России требует усиления работы, направленной на укрепление репродуктивного потенциала, на увеличение рождаемости и численности населения в целом, что отвечает требованиям национальной безопасности государства.

Огромное значение для решения этих важнейших задач имеет распространение передовых знаний и технологий, повышение образовательного и профессионального уровня специалистов в области акушерства, гинекологии, перинатологии, репродуктивной медицины, что является основной целью 27 конгрессов, ранее организованных и проведенных ФГУ «Научным центром акушерства, гинекологии и перинатологии имени академика В.И.Кулакова» Минздравсоцразвития РФ, и, безусловно, настоящего конгресса.

В конгрессе традиционно принимают участие ведущие отечественные специалисты, лидеры научных школ, заведующие кафедрами акушерства и гинекологии из многих регионов России и стран СНГ и зарубежные эксперты из ведущих клиник и университетов Америки и Европы (Д.Барлоу, Ж.Аму, Ф.Конинкс, А.Ватъез, Д.Кверле, Т.Лайонс, М.Мальцони, Ж.Депрест, С.Беттоки, А.Уссия М.Белл, А.Прибе, М.Сантер, Х.Альварез, К.Жуикс, и др.). Свой опыт и результаты использования новых технологий в акушерстве, гинекологии, урогинекологии, онкогинекологии, фетальной медицине, репродуктологии представят специалисты и ученые из 24 городов России, 5 стран ближнего и дальнего зарубежья; 25 высших учебных заведений, 29 кафедр, 8 научно-исследовательских институтов, 6 научных центров, 4 лечебных центров, 13 больниц и родильных домов, 2 поликлиник.


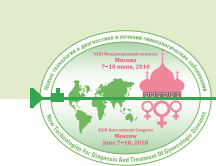
Уникальной моделью повышения профессиональной квалификации акушеров-гинекологов, уже принесшей убедительные результаты в виде широкого распространения новейших технологий в регионах России, приведшего к повышению качества медицинской помощи, является интерактивная прямая трансляция операций при всем спектре гинекологической патологии: бесплодии, эндометриозе, доброкачественных и злокачественных новообразованиях репродуктивной системы, аномалиях положения и развития половых органов, сочетанных вмешательствах. В рамках конгресса пройдут специальные школы по гистероскопической и лапароскопической хирургии, онкогинекологической хирургии, урогинекологии и роботхирургии в гинекологии и онкогинекологии.

Презентации, доклады и демонстрация операций на XXIII Международном конгрессе будут сфокусированы на обсуждении инноваций на основании критической оценки опыта их апробации и целесообразности их внедрения в область репродуктивной медицины. Перспективы и пути дальнейшего развития нашей специальности, включая создание нормативных документов, с учетом задач, стоящих перед отечественным здравоохранением, будут обсуждены на совещании главных специалистов по акушерству и гинекологии, которое пройдет в рамках конгресса.

Мы уверены, что конгресс пройдет в духе дружественного коллегиального продуктивного общения, результатом чего станет дальнейшее развитие и внедрению новых технологий в гинекологию, акушерство и репродуктивную медицину на благо сохранение репродуктивного здоровья нации.

Г.Т. Сухих
Академик РАМН, профессор
Председатель Организационного Комитета Конгресса
Директор ФГУ «НЦ АГиП им. В.И. Кулакова»
Минздравсоцразвития

Л.В. Адамян
Академик РАМН, профессор
Президент Конгресса
Главный внештатный специалист
Минздравсоцразвития РФ по акушерству и гинекологии
Заместитель директора по научной работе
ФГУ «НЦ АГиП им. В.И. Кулакова» Минздравсоцразвития



Dear colleagues,
Welcome to the XXIII International Congress “New Technologies for Diagnosis and Treatment of Gynecologic Diseases”!

Improvement of accessibility, quality and effectiveness of medical care is one of the main strategic aims in the sphere of healthcare, defined by the Government of Russian Federation, including reproductive healthcare. Demographic situation in Russia needs enhancement of work, directed towards care for reproductive potential, increase of childbirth rate and increase of population, meeting the needs of national safety of the state.

Of great importance for solving these tasks is the spread of advanced knowledge and technologies, increase of educational and professional level of specialists in the field of obstetrics, gynecology and reproductive medicine. These were the main goals of previous 27 congresses organized and carried out by the Scientific Center of Obstetrics, Gynecology and Perinatology named after V.I. Kulakov, and obviously, is the main goal of the present Congress.

The Congress is traditionally attended by the leading national specialists, authorities of scientific schools, chairs of the departments of obstetrics and gynecology from the regions of Russia and FSU countries, as well as foreign experts from the leading clinical and university centers of Europe and America (D. Barlow, J. Hamou, Ph. Koninckx, A. Wattiez, T. Lyons, D. Querleu, M. Malzoni, J. Deprest, S. Bettocchi, A. Ussia, M. Bell, A. Priebe, M. Santer, J. Alvarez, C. Guix). Specialists from 24 cities of Russia, 5 countries of FSU, 29 departments of high medical schools and universities, 14 scientific and research institutes, 19 medical facilities, have submitted data on their experience on application of new medical technologies in obstetrics, gynecology, urogynecology, oncogynecology, fetal medicine and reproductology.

The unique model of enhancement of professional qualification of obstetricians-gynecologists, which has already led to the impressive results of widespread of new technologies to the regions of Russia resulting in improvement of medical aid, is interactive live surgery demonstration in entire spectrum of gynecologic conditions, including infertility, endometriosis, benign and malignant tumors, malpositions and malformations of genitalia, combined gynecologic and extragenital diseases. The Congress will comprise special training courses on hysteroscopic and laparoscopic surgery, urogynecology, robotic surgery in gynecology and oncogynecology.

Presentations, lectures and surgery demonstrations at the XXIII International Congress will be focused on the discussion of innovations, based on the critical appraisal of their approbation and feasibility of their implementation in the field of reproductive medicine. Perspectives and trends of further developments, including creation of regulating documents, respecting the tasks of national healthcare, will be discussed at the meeting of head specialists in obstetrics and gynecology, which will take part within the Congress.

We are confident, that the Congress will have the atmosphere of friendly collegial communication hopefully resulting in further development and introduction of new technologies in gynecology, obstetrics and reproductive medicine for the benefit of reproductive health of Russian nation.

Gennadiy Sukhikh
M.D., Professor, Academician of The Russian Academy of Medical Sciences
Chair of the Department of Obstetrics, Gynecology and Perinatology named after V.I. Kulakov

Leila Adamyan, M.D.,
Professor, Academician of The Russian Academy of Medical Sciences
Head Specialist in Obstetrics and Gynecology, Ministry of Health and Social Development of Russian Federation
Vice-Director of the Scientific Center for Obstetrics, Gynecology and Perinatology named after V.I. Kulakov

Организационный и научный комитеты Organizing and Scientific Committees

Сопредседатели

Г.Т. Сухих

Академик РАМН, профессор
Директор ФГУ «НЦ АГиП им. В.И.Кулакова» Минздравсоцразвития РФ
Зав. кафедрой акушерства, гинекологии, перинатологии и репродуктологии ФПО врачей ММА им. И.М. Сеченова
Президент Российской ассоциации «Народонаселение и развитие»

Л.В. Адамян

Академик РАМН, профессор
Главный внештатный специалист Минздравсоцразвития РФ по акушерству и гинекологии
Заместитель директора по научной работе ФГУ «НЦ АГиП им. В.И.Кулакова» Минздравсоцразвития
Зав. кафедрой репродуктивной медицины и хирургии ФПО МГМСУ
Президент Российской ассоциации гинекологов-эндоскопистов

В.И. Широкова

Директор департамента развития медицинской помощи детям и службы родовспоможения Минздравсоцразвития РФ

Co-Chairmen

Gennadiy Sukhikh

Professor, Academician of The Russian Academy of Medical Sciences
Director of Scientific Center for Obstetrics, Gynecology and Perinatology named after V.I. Kulakov
Chair of the Department of Obstetrics, Gynecology, Perinatology and Reproductology of Moscow I.M. Sechenov Medical Academy
President of Russian Association “Population and Development”

Leila Adamyan

Professor, Academician of The Russian Academy of Medical Sciences
Head Specialist in Obstetrics and Gynecology, Ministry of Health and Social Development of Russian Federation
Deputy Director of Scientific Center for Obstetrics, Gynecology and Perinatology named after V.I. Kulakov
Chair of the Department of Reproductive Medicine and Surgery of MSMSU
President of Russian Association of Gynecologic Endoscopists

V.I. Shirokova

Director of the Department of Child Healthcare Development and Delivery Service of the Ministry of Health and Social Development of Russian Federation

Члены организационного и научного комитетов Members of Organizing and Scientific Committees

Э.К. Айламазян

академик РАМН, профессор
Директор Научно-исследовательского института акушерства и гинекологии им. Д.О.Отта РАМН Санкт-Петербург, Россия

E. K. Ailamazyan

Professor, Academician of RAMS
Director of the D.O. Ott Scientific-Research Institute of Obstetrics and Gynecology of RAMS St. Petersburg, Russia

Ю.Г. Аляев

академик РАМН, профессор
директор клиники и зав. кафедрой урологии ММА им. И.М. Сеченова
Москва, Россия

Yu.G. Alyaev, M.D.

Professor, academician of the Russian Academy of Medical Sciences
Director of the Clinic and Chair of the Department of Urology
Moscow Medical Academy
Moscow, Russia

Е.Н. Андреева

профессор
Руководитель отделения гинекологии с группой скрининга и профилактики патологии репродуктивной системы ФГУ «Эндокринологический научный центр»
Москва, Россия

E.N. Andreyeva

Professor
Head of the Department of Gynecology with the Division for Screening and Prevention of Reproduction System Pathology
Endocrinologic Scientific Center of RAMS
Moscow, Russia

**И.Л. Андреева**

Директор департамента по науке, образованию и кадровой политике Минздравсоцразвития РФ
Москва, Россия

О.И. Аполихин

профессор
Директор ФГУ «НИИ урологии» Минздравсоцразвития РФ
Москва, Россия

Л.А. Ашрафян

профессор
Руководитель отделения онкогинекологии
ФГУ «Российский Научный центр рентгенрадиологии Минздравсоцразвития РФ»
Москва, Россия

Е.Н. Байбарина

профессор
Главный внештатный специалист по неонатологии Минздравсоцразвития РФ
Заместитель директора по лечебной и научной работе ФГУ «НЦ АГиП им. В.И. Кулакова Минздравсоцразвития РФ»
Москва, Россия

И.И. Баранов

профессор
Зав. научным организационно-методическим отделом
ФГУ «НЦ АГиП им. В.И. Кулакова» Минздравсоцразвития РФ
Москва, Россия

Н.В. Башмакова

профессор
Главный акушер-гинеколог Уральского Федерального округа
Заместитель директора ФГУ «Уральский НИИ охраны материнства и младенчества» Минздравсоцразвития РФ

В.Ф. Беженарь

профессор
Руководитель отделения оперативной гинекологии ГУНИИ акушерства и гинекологии им.Д.О.Отта РАМН
Санкт-Петербург, Россия

О.Г. Борзова

Председатель комитета Государственной Думы по охране здоровья
Москва, Россия

I.L. Andreyeva

Director of the Department of the Science, Education and Personnel Policy of Ministry of Health and Social Development of Russian Federation
Moscow, Russia

O.I. Apolikhin

Professor
Director of the Scientific Research Institute of Urology
Moscow, Russia

L.A. Ashrafyan

Professor
Chief of the Department of Oncogynecology
Russian Scientific Center of Rentgenradiology of the Ministry of Health and Social Development of Russian Federation
Moscow, Russia

E.N. Baybarina

Professor
Head Specialist in Neonatology of the Ministry of Health and Social Development of Russian Federation
Deputy-Director of the Scientific Center for Obstetrics, Gynecology and Perinatology named after V.I. Kulakov
Moscow, Russia

I.I. Baranov

Professor
Head of the Scientific-Organizing Department
Scientific Center for Obstetrics, Gynecology and Perinatology named after V.I. Kulakov
Moscow, Russia

N.V. Bashmakova

Professor
Head Obstetrician-Gynecologist of the Ural Federal Region
Deputy Director of the Ural Scientific Research Institute Of Maternity and Newborn
Ekaterinburg, Russia

V.F. Bezhenar

Professor
Head of the Department of Surgical Gynecology of the D.O.Ott Scientific-Research Institute of Obstetrics and Gynecology of RAMS
St.Petersburg, Russia

O.G. Borzova

Chair of the State Duma Committee on Healthcare
Moscow, Russia

G.M. Burduly

профессор
Заместитель директора по лечебной и научной работе ФГУ «Научный центр акушерства, гинекологии и перинатологии им. В.И.Кулакова» Минздравсоцразвития РФ
Москва, Россия

E.M. Вихляева

член-корр. РАМН, профессор
Главный научный сотрудник ФГУ «Научный центр акушерства, гинекологии и перинатологии им. В.И. Кулакова Минздравсоцразвития РФ»
Москва, Россия

Н.Н. Володин

академик РАМН, профессор
Ректор РГМУ
Москва, Россия

А.Л. Гридчик

Зав. отделом организации акушерско-гинекологической помощи Министерства здравоохранения Московской области
Москва, Россия

С.П. Даренков

Д.м.н., профессор
Заместитель директора ФГУ «НИИ урологии» Минздравсоцразвития РФ
Москва, Россия

В.Н. Демидов

Профессор
Главный научный сотрудник отделения функциональной диагностики
ФГУ «НЦ АГиП им. В.И. Кулакова» Минздравсоцразвития РФ
Москва, Россия

Ю.Э. Доброхотова

профессор
Зав. кафедрой акушерства и гинекологии
ФУВ РГМУ
Москва, Россия

К.И. Жордания

профессор
Ведущий научный сотрудник отделения онкогинекологии Российского онкологического центра им. Н.Н.Блохина РАМН
Москва, Россия

Е.Н. Зарубина

профессор
Главный врач родильного дома ЦКБ УД Президента РФ
Москва, Россия

G.M. Burduly

Professor
Deputy Director
Scientific Center for Obstetrics, Gynecology and Perinatology named after V.I. Kulakov
Moscow, Russia

E. M. Vikhlyayeva

Professor, Corr.-Member of RAMS
Head Research Fellow
Scientific Center for Obstetrics, Gynecology and Perinatology named after V.I. Kulakov
Moscow, Russia

N.N. Volodin

Professor, Academician of the Russian Academy of Medical Sciences
Rector of Russian State Medical University
Moscow, Russia

A. L. Gridchik

Head of the Department of Obstetrical –Gynecologic Aid of the Ministry of Healthcare of Moscow Region
Moscow, Russia

S.P. Darenkov

M.D., Professor
Vice-Director of the Scientific Research Institute of Urology
Moscow, Russia

V.N. Demidov

Professor
Head researcher of the Department of Functional Diagnostics
Scientific Center for Obstetrics, Gynecology and Perinatology named after V.I. Kulakov
Moscow, Russia

Yu.E. Dobrokhotova


Professor
Chair of the Department of Obstetrics and Gynecology, Faculty of Postgraduate Education
Russian State Medical University
Moscow, Russia

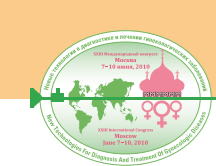
K.I. Jordania

Professor
Leading Research Fellow
Oncogynecologic Department
Russian Oncologic Scientific Center of RAMS
Moscow, Russia

E.N. Zarubina

Professor
Head Physician of the Obstetrics Clinic of Central Clinical Hospital RF President's Administration
Moscow, Russia



**В.П. Козаченко**

профессор
Ведущий научный сотрудник отделения онкогинекологии Российского онкологического центра им. Н.Н.Блохина РАМН
Москва, Россия

В.В. Ковалев

профессор
Директор ФГУ «Уральский НИИ охраны материнства и младенчества» Минздравсоцразвития РФ
Екатеринбург, Россия

Л.И. Колесникова

член-корр. РАМН, профессор
Директор Научного центра проблем здоровья семьи и репродукции человека СО РАМН
Иркутск, Россия

В.И. Краснопольский

Член-корр. РАМН, профессор
Директор Московского областного научно-исследовательского института акушерства и гинекологии Минздравсоцразвития РФ
Москва, Россия

В.В. Кузнецов

Д.м.н., профессор
Руководитель отделения онкогинекологии РОНЦ им. Н.Н.Блохина РАМН
Москва, Россия

Л.Н.Кузьмичев

профессор
Заместитель директора по научной работе ФГУ «Научный центр акушерства, гинекологии и перинатологии им. В.И. Кулакова» Минздравсоцразвития РФ
Москва, Россия

М.А. Курцер

профессор
Главный акушер-гинеколог Департамента здравоохранения г.Москвы
Москва, Россия

Е.Ф. Лахова

Заместитель председателя комитета Государственной Думы по труду и социальной политике
Москва, Россия

О.Б. Лоран

член-корр. РАМН, профессор
Зав. кафедрой урологии
Академии последипломного образования
Москва, Россия

V.P. Kozachenko

Professor
Leading Research Fellow
Oncogynecologic Department
Russian Oncologic Scientific Center of RAMS
Moscow, Russia

V.V. Kovalev

Professor
Director of the Ural Scientific Research Institute Of Maternity and Newborn
Ekaterinburg, Russia

L.I. Kolesnikova

Corr.-Member of the Russian Academy of Medical Sciences, Professor
Head of the Scientific Center of Family Health and Human Reproduction Problems
Irkutsk, Russia

V.I. Krasnopolskiy

Professor
Corr.-Member of the Russian Academy of Medical Sciences
Director of the Moscow Regional Scientific Institute of Obstetrics and Gynecology
Moscow, Russia

V.V. Kuznetsov

M.D., Professor
Chief of the Department of Oncogynecology
Russian Oncologic Scientific Center of RAMS
Moscow, Russia

L.N. Kuzmichev

Professor
Deputy Director of the Scientific Center for Obstetrics, Gynecology and Perinatology named after V.I. Kulakov
Moscow, Russia

M.A. Kurtzer

Professor
Head Obstetrician-Gynecologist of the Department of Healthcare of Moscow
Moscow, Russia

E.F. Lakhova

Deputy-Chair of the State Duma's Committee on Labor and Social Policy
Moscow, Russia

O.B. Loran

Professor
Corr.-Member of the Russian Academy of Medical Sciences
Chair of the Department of Urology
Academy of Postgraduate Education
Moscow, Russia

С.В. Лядов

Член-корр. РАМН, д.м.н., профессор
Директор ФГУ «Лечебно-реабилитационный центр» Росздрава
Москва, Россия

О.В. Макаров

профессор
Зав. кафедрой акушерства и гинекологии
лечебного факультета РГМУ
Москва, Россия

А.Д. Макацария

профессор
Зав. кафедрой акушерства и гинекологии
медико-профилактического факультета ММА
Москва, Россия

А.И.Мальшкина

профессор
Директор ФГУ «Ивановский НИИ материнства и детства» Минздравсоцразвития РФ
Иваново, Россия

И.Б. Манухин

профессор
Зав. кафедрой акушерства и гинекологии
лечебного факультета МГМСУ
Москва, Россия

Л.И. Мальцева

профессор
Главный акушер-гинеколог Приволжского Федерального округа
Зав. кафедрой акушерства и гинекологии
Казанской ГМА
Казань, Россия

И.О. Маринкин

профессор
Ректор Новосибирского государственного медицинского университета
Новосибирск, Россия

М.А. Мурашко

Министр здравоохранения
Республики Коми
Сыктывкар, Россия

Н.Б. Найговзина

Директор Департамента социального развития и охраны окружающей среды Правительства РФ
Москва, Россия

S.V.Lyadov

Professor
Corr.-Member of RAMS
Director of the Medical-Rehabilitative Center
Moscow, Russia

O.V. Makarov

Professor
Chair of the Department of Obstetrics and Gynecology
Medical Faculty, Russian State Medical University
Moscow, Russia

A.D.Makatzaria

Professor
Chair of the Department of Obstetrics and Gynecology
Medical-Prophylactic Faculty
Moscow Medical Academy
Moscow, Russia

A.I.Malyshkina

Professor
Director of the Ivanovo Scientific Research Institute of Motherhood and Childhood
Ivanovo, Russia

I.B. Manukhin

Professor
Chair of the Department of Obstetrics and Gynecology
Medical Faculty
Moscow State University of Medicine and Dentistry
Moscow, Russia

L.I.Maltzeva

Professor
Head Obstetrician-Gynecologist of the Privolzhie Federal Region
Chair of the Department of Obstetrics and Gynecology
Kazan State Medical Academy
Kazan, Russia

I.O. Marinkin


Professor
Rector of Novosibirsk State Medical University
Novosibirsk, Russia

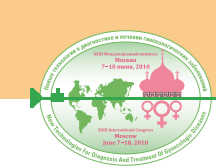
M.A. Murashko

Minister of Health of Komi Republic
Siktivkar, Russia

N.B. Naigovzina

Director of the Department of Social Development and Environmental Safety
Government of Russian Federation
Moscow, Russia



**А.Б. Окулов**

профессор
Кафедра эндouroлогии
ГОУ ДПО Российской медицинской академии последипломного образования
Москва, Россия

О.Г. Пекарев

профессор
Главный акушер-гинеколог Сибирского Федерального округа
Зав. кафедрой акушерства и гинекологии Новосибирской медицинской академии
Новосибирск, Россия

Т.Ю. Пестрикова

профессор
Главный акушер-гинеколог Дальневосточного Федерального округа
Зав. кафедрой акушерства и гинекологии Дальневосточной медицинской академии
Хабаровск, Россия

В.А. Петренко

Председатель комитета Совета Федерации по социальной политике и здравоохранению
Москва, Россия

И.В. Поддубный

Профессор
Заведующий кафедрой детской хирургии Московский государственный медико-стоматологический университет
Москва, Россия

Н.М. Подзолкова

профессор
Зав. кафедрой акушерства и гинекологии
ГОУ ДПО Российской академии последипломного образования
Москва, Россия

А.А. Попов

д.м.н.
Зав. отделением эндоскопической хирургии Московского областного научно-исследовательского института акушерства и гинекологии
Москва, Россия

В.Н. Прилепская

профессор
Заместитель директора по научной работе
ФГУ «НЦ АГиП им. В.И. Кулакова» Минздравсоцразвития РФ
Москва, Россия

А.В. Okulov

Professor, Department of Endourology
Russian Medical Academy of Postgraduate Education
Moscow, Russia

O.G.Pekarev

Professor
Head Obstetrician-Gynecologist of the Sibir Federal Region
Chair of the Department of Obstetrics and Gynecology
Novosibirsk Medical Academy
Novosibirsk, Russia

T.Yu. Pestrikova

Professor
Head Obstetrician-Gynecologist of the Far East Federal Region
Chair of the Department of Obstetrics and Gynecology
Far East Medical University
Khabarovsk, Russia

V.A. Petrenko

Chair of the Committee Federative Council for Social Policy and Health
Moscow, Russia

I.V. Poddubniy

Professor
Chair of the Department of Pediatric Surgery
Moscow State University of Medicine and Dentistry
Moscow, Russia

N.M. Podzolkova

Professor
Chair of the Department of Obstetrics and Gynecology
Academy of Postgraduate Education
Moscow, Russia

A.A. Popov

M.D.
Head of the Department of Endoscopic Surgery of the Moscow Regional Scientific Institute of Obstetrics and Gynecology
Moscow, Russia

V.N. Prilepskaya

Professor
Deputy Director of the Scientific Center for Obstetrics, Gynecology and Perinatology named after V.I. Kulakov
Moscow, Russia

Д.Ю. Пушкарь

профессор
Главный внештатный специалист по урологии Минздравсоцразвития РФ
Зав. кафедрой урологии МГМСУ
Москва, Россия

В.Е.Радзинский

профессор
Зав. кафедрой акушерства и гинекологии медицинского факультета РУДН
Москва, Россия

Е.Б. Рудакова

профессор
Зав. кафедрой акушерства и гинекологии Омской государственной медицинской академии
Омск, Россия

Г.М. Савельева

академик РАМН, профессор
Зав. кафедрой акушерства и гинекологии педиатрического факультета РГМУ
Руководитель Центра планирования семьи и репродукции
Москва, Россия

И.А. Салов

профессор
зав. кафедрой акушерства и гинекологии Саратовского государственного медицинского университета
Саратов, Россия

В.Н.Серов

академик РАМН, профессор
Президент Российского общества акушеров-гинекологов
Москва, Россия

И.С. Сидорова

член-корр. РАМН, профессор
Зав. кафедрой акушерства и гинекологии ФППО ММА им. И.М. Сеченова
Москва, Россия

С.В. Сокологорский

профессор
Руководитель отделения анестезиологии и реанимации
ФГУ «НЦ АГиП им. В.И. Кулакова» Минздравсоцразвития РФ
Москва, Россия

D.Yu. Pushkar

Professor
Head Specialist in Urology of Ministry of Health and Social Development of Russian Federation
Chair of the Department of Urology
MSMSU
Moscow, Russia

V.E. Radzinsky

Professor
Chair of the Department of Obstetrics and Gynecology
Medical Faculty
Russian University of Peoples' Friendship
Moscow, Russia

E.B. Rudakova

Professor
Chair of the Department of Obstetrics and Gynecology
Omsk State Medical Academy
Omsk, Russia

G.M. Savelyeva

Professor, Academician of RAMS
Chair of the Department of Obstetrics and Gynecology
Pediatric Faculty Russian State Medical University
Head of the Center for Family Planning and Reproduction
Moscow, Russia

I.A. Salov

Professor
Head of the Department of Obstetrics and Gynecology
Saratov State Medical University
Saratov, Russia

V.N. Serov


Professor, Academician of RAMS
President of Russian Society of Obstetricians and Gynecologists
Moscow, Russia

I.S. Sidorova

Corr.- member of the Russian Academy of Medical Sciences, Professor
Chair of the Department of Obstetrics and Gynecology Faculty of Postgraduate Education
Moscow Medical Academy
Moscow, Russia

S.V. Sokologorskiy

Professor
Department of Anesthesiology and Intensive Care
Scientific Center for Obstetrics, Gynecology and Perinatology named after V.I. Kulakov
Moscow, Russia



**А.Н.Стрижаков**

Академик-секретарь отделения клинической медицины РАМН, академик РАМН, профессор
Зав. кафедрой акушерства и гинекологии
2-го лечебного факультета ММА
Москва, Россия

М.А.Тарасова

профессор
Заместитель директора Научно-исследовательского института акушерства и гинекологии
им. Д.О.Отта РАМН
Санкт-Петербург, Россия

Ф.К.Тетелютина

профессор
Зав. кафедрой акушерства и гинекологии Ижевской государственной медицинской академии
Ижевск, Россия

А.М.Торчинов

профессор
Зав. кафедрой акушерства и гинекологии
стоматологического факультета МГМСУ
Москва, Россия

Н.Н.Точилова

Директор департамента высокотехнологичной медицинской помощи Минздравсоцразвития РФ

Е.В.Уварова

профессор
Главный внештатный специалист по детской гинекологии Минздравсоцразвития РФ
руководитель отделения гинекологии детей и подростков ФГУ «НЦ АГиП им. В.И. Кулакова» Минздравсоцразвития РФ
Москва, Россия

О.С.Филиппов

профессор
Зам. директора Департамента развития медицинской помощи детям и службы родовспоможения Минздравсоцразвития РФ
Москва, Россия

О.В.Чумакова

профессор
Зам. директора Департамента развития медицинской помощи детям и службы родовспоможения Минздравсоцразвития РФ
Москва, Россия

A.N. Stryzhakov

Professor, Academician - Secretary of RAMS
Chair of the Department of Obstetrics and Gynecology of IInd Medical Faculty
Moscow Medical Academy
Moscow, Russia

M.A. Tarasova

Professor
Deputy Director of the D.O.Ott Scientific-Research Institute of Obstetrics and Gynecology of RAMS
Chair of the Department of Obstetrics and Gynecology
St.Petersburg
Medical University
St.Petersburg, Russia

F.K. Tetelutina

Professor
Chair of the Department of Obstetrics and Gynecology
Izhevsk State Medical Academy
Izhevsk, Russia

A.M. Torchinov

Professor
Chair of the Department of Obstetrics and Gynecology
Stomatologic Faculty
MSMSU
Moscow, Russia

N.N. Tochilova

Director of the Department of High Technology Medical Aid of the Ministry of Health and Social Development of Russian Federation

E.V. Uvarova

Professor
Head Specialist in pediatric gynecology Ministry of Health and Social
Head of the Department of Pediatric Gynecology of the
Scientific Center for Obstetrics, Gynecology and Perinatology named after V.I. Kulakov
Moscow, Russia

O.S. Philippov

Professor
Deputy Director of the Department of Child Healthcare Development and Delivery Service of the Ministry of Health and Social Development of Russian Federation
Moscow, Russia

O.V. Chumakova

Professor
Deputy-Director of the Department of Child Healthcare Development and Delivery Service of the Ministry of Healthcare and Social Development of Russian Federation
Moscow, Russia

Ю.А. Шельгин

профессор
Заместитель директора
ФГУ «Научный центр Колопроктологии» Росздрава
Москва, Росси

Е.М. Шифман

профессор
Заместитель директора
ФГУ «НЦ АГиП им. В.И. Кулакова» Минздравсоцразвития РФ
Москва, Россия

Т.В. Яковлева

Первый заместитель председателя фракции партии «Единая Россия» в Государственной Думе Федерального Собрания Российской Федерации
Член комитета ГД по охране здоровья
Москва, Россия

Е.Л. Яроцкая

Зав. отделом международного сотрудничества
ФГУ «НЦ АГиП им. В.И. Кулакова» Минздравсоцразвития РФ
Москва, Россия

Y.A. Shelygin

Professor
Deputy-Director of the Scientific Center of Coloproctology
Moscow, Russia

E.M. Shifman


Professor
Deputy-Director of the
Scientific Center for Obstetrics, Gynecology and Perinatology named after V.I. Kulakov
Moscow, Russia


T.V. Yakovleva, M.D.

Chief-Deputy Chairman of the Fraction of the Party "United Russia" in State Duma of Russian Federation Council
Member of the Duma Committee on Health Care
Moscow, Russia

E.L. Yarotskaya, M.D.

Head of the Department of International Cooperation
Scientific Center for Obstetrics, Gynecology and Perinatology named after V.I. Kulakov
Moscow, Russia





  <p>J. Alvarez</p>	  <p>D. Barlow</p>	  <p>M. Bell</p>	  <p>S. Bettocchi</p>
  <p>J. Deprest</p>	  <p>C. Guix</p>	  <p>J. Hamou</p>	  <p>Ph. Koninckx</p>
  <p>T. Lyons</p>	  <p>M. Malzoni</p>	  <p>A. Priebe</p>	  <p>D. Querleu</p>
  <p>M. Santer</p>	  <p>A. Stepanian</p>	  <p>A. Ussia</p>	  <p>A. Wattiez</p>

ПРИГЛАШЕННЫЕ ЭКСПЕРТЫ
INVITED EXPERTS

Научный руководитель курса лапароскопии

Д-р Арно Ваттьез

Зав. кафедрой акушерства и гинекологии
Университет Луи Пастера
Руководитель Гинекологической школы эндоскопической хирургии
Европейский Институт Телехирургии
Президент Европейского общества гинекологической эндоскопии
Страсбург, Франция

Научный руководитель курса гистероскопии

Проф. Жак Аму

Женские клиники Порт-Рояль и Тенон Университет Пьера и Марии Кюри,
Париж, Франция

Научный руководитель курса онкогинекологии

Проф. Дени Кверле

Руководитель отделения хирургии Института Клода Рего
Тулуза, Франция

Научный руководитель курса роботхирургии

Проф. Мария Белл

Кафедра акушерства и гинекологии
Медицинская школа Университета Южной Дакоты
Сиу Фолз, США

Проф. Хуан Алварез

Профессор репродуктивной биологии
Гарвардская Школа Медицины
Научный директор
Институт Маркес
Барселона, Испания

Проф. Дэвид Барлоу

Декан медицинского факультета
Профессор репродуктивной медицины
Университет Глазго
Глазго, Великобритания

Проф. Ян Депрест

Руководитель Мультидисциплинарного отдела тазового дна
Центр Хирургических технологий
Медицинский факультет Гастуисбергского Университетского Госпиталя
Леувен, Бельгия

Д-р Кристина Жуйк

Медицинский директор
Международный отдел
Институт Маркес
Барселона, Испания

Проф. Филипп Конинкс

Руководитель отделения эндоскопической хирургии кафедры акушерства и гинекологии
Профессор акушерства и гинекологии
Гастуисбергского Университетского Госпиталя
Леувен, Бельгия

Chief of the Laparoscopic Course

Dr. Arnaud Wattiez

Head of the Department of Obstetrics and Gynecology
University Louis Pasteur
Head of Gynecological school for Endoscopic surgery IR-CAD/EITS
President of European Society of Gynecologic Endoscopy
Strasbourg, France

Chief of the Hysteroscopic Course

Prof. Jacques Hamou

Maternité de Port-Royal
Maternité Tenon, Université Pierre et Marie Curie Paris,
Paris, France

Chief of the Oncogynecologic Course

Prof. Denis Querleu

Head of the Department of Surgery
Institut Claudius Regaud
Toulouse, France

Chief of the Robotic Surgery Course

Prof. Maria Bell

Department of Obstetrics and Gynecology
School of Medicine University of South Dakota
Sioux Falls, USA

Prof. Juan Alvarez

Professor of Reproductive Biology
Harvard Medical School
Scientific Director
Institut Marques
Barcelona, Spain

Prof. David H Barlow

Executive Dean of Medicine
Professor of Reproductive Medicine
Glasgow, Great Britain

Prof. Jan Deprest


Multidisciplinary Pelvic Floor Unit
Center for Surgical Technologies, Faculty of Medicine
University Hospitals Leuven
Leuven, Belgium

Dr. Cristina Guix

Medical Director
International Department
Institut Marques
Barcelona, Spain

Prof. Philippe Koninckx

Professor of Obstetrics and Gynecology
Head of the Division Endoscopic Surgery
Department of Obstetrics and Gynecology
University Hospital Gasthuisberg
Leuven, Belgium

**Д-р Томас Лайонс**

Профессор школы медицины университета Эмори
Директор Центра женского здоровья и репродуктивной хирургии
Атланта, США

Д-р Марио Мальцони

Госпиталь "Casa di Cura Privata Malzoni"
«Villa dei Platani»
Авеллино, Италия

Проф. Анна Приебе

Кафедра акушерства и гинекологии
Сэнфордская Медицинская школа
Университета Южной Дакоты
Сиу Фолз, США

Д-р Маркус Сантер

Главный консультант по акушерству и гинекологии
Кантональный Госпиталь
Олтен, Швейцария

Д-р Ася Степанян

Центр женского здоровья и репродуктивной хирургии
Атланта, США

Д-р Анастасия Уссиа

Руководитель службы акушерства и гинекологии госпиталя "Villa Giose"
Кротона, Италия

Thomas Lyons, M.D.

Clinical Assistant Professor
Emory University School of Medicine
Director of The Center for Women's Care and Reproductive Surgery
Atlanta, USA

Mario Malzoni, M.D.

Casa di Cura Privata Malzoni «Villa dei Platani»
Avellino, Italy

Prof. Anna Priebe

Department of Obstetrics and Gynecology
Sanford School of Medicine
University of South Dakota
Sioux Falls, USA

Dr. Markus Santer

Senior Consultant
Gynecology and Obstetrics Kantonsspital Olten
Olten, Switzerland

Assia Stepanian, M.D.

Center for Women's Care and Reproductive Surgery
Atlanta, USA

Dr. Anastasia Ussia

Head of Obstetrics and Gynecology
Villa Giose Hospital
Crotone, Italy

**ИСПОЛНИТЕЛЬНЫЙ КОМИТЕТ
LOCAL ORGANIZING COMMITTEE****Отв. за регистрацию и орг. вопросы**

д.м.н. С.И. Аскольская
к.м.н. К.Н. Арсланян
Н.Н. Гончарова
М.В. Коваль
к.м.н. Ю.В. Максимова
д.м.н. Т.К. Пучко
Е.Г. Фардинова
И.С. Чернова

Отв. за вопросы тех. обеспечения и телетрансляции

к.м.н. А.А. Селиверстов
Н.Д. Хорошун
Б.Н. Зеленюк
А.М. Казанков

Отв. за работу в операционной и телетрансляцию, видеозапись операций

д.м.н. С.И. Киселев
д.м.н. А.В. Козаченко
к.м.н. М.В. Мельников

Работа в операционной, трансляция, видеозапись в операционной

к.м.н. А.С. Аракелян
к.м.н. А.Ю. Данилов
С.А. Кухарчук
к.м.н. С.А. Мартынов
к.м.н. Б.Е. Сашин
А.А. Степанян

Отв. за организацию выставки, прием гостей, культурную программу

к.м.н. М.В. Бобкова
К.С. Маилова

Отв. за организацию выставки и оборудование операционных

А.В. Решетько
к.м.н. З.Н. Макиян
Ю.Е. Караваев

Отв. за подготовку больных и обеспечение лечебного процесса

проф. Е.М. Шифман
д.м.н. О.Л. Полянчикова
к.м.н. Н.П. Марчук
к.м.н. З.Р. Зурабиани
к.м.н. Н.Ф. Гречихина
д.м.н. Т.Ю. Гаврилова
к.м.н. И.Ф. Козаченко
к.м.н. Ю.И. Липатенкова

Административно-хозяйственные вопросы

к.м.н. Ю.Н. Ермолин

Registration and Organizing Issues

Dr. S.I. Askolskaya
Dr. K.N. Arslanyan
Dr. N.N. Goncharova
Dr. M.V. Koval
Dr. Yu.V. Maksimova
Dr. T.K. Puchko
Dr. E.G. Fardzinova
Dr. I.S. Chernova

Supervisors of Technical Provision and Teletransmission

Dr. A.A. Seliverstov
Dr. N.D. Khoroshun
Dr. B.N. Zelenyuk
Dr. A.M. Kazankov

Supervisors in Operating Room (Equipment, Telesurgery Transmission and Video Recording)

Dr. S.I. Kiselev
Dr. A.V. Kozachenko
Dr. M.V. Melnikov

Operating Room Management

Dr. A.S. Arakelyan
Dr. A.Yu. Danilov
Dr. S.A. Kuharchuk
Dr. S.A. Martinov
Dr. B.E. Sashin
Dr. A.A. Stepanyan

Exhibition Organization and Culture Programme

Dr. M.B. Bobkova
Dr. K.S. Mailova

Exhibition and Operating Room Equipment

Dr. A.V. Reshetko
Dr. Z.N. Makiyan
Yu.E. Karavayev

Patients Management

Prof. E.M. Shifman
Dr. O.L. Polyanchikova
Dr. N.P. Marchuk
Dr. Z.R. Zurabiani
Dr. N.F. Grechikhina
Dr. T.Yu. Gavrilova
Dr. I.F. Kozachenko
Dr. Yu.I. Lipatenkova

Maintenance

Dr. U.N. Ermolin



ИНФОРМАЦИЯ

Место проведения Конгресса

ФГУ «Научный центр акушерства, гинекологии и перинатологии им. В.И. Кулакова
Минздравсоцразвития»
117997, Россия, Москва, ул. Опарина, 4

Официальные языки:

русский, английский (синхронный перевод)

Организаторы:

- Министерство здравоохранения и социального развития РФ
- ФГУ «Научный центр акушерства, гинекологии и перинатологии им. В.И. Кулакова» Минздравсоцразвития
- Российское общество акушеров-гинекологов
- Общество репродуктивной медицины и хирургии
- Российская ассоциация гинекологов-эндоскопистов (РАГЭ)
- Российская ассоциация эндометриоза (РАЭ)

Холл перед конференц-залом:

Регистрация участников

с 06.06.2010 по 07.06.2010

Регистрация докладчиков

с 06.06.2010 по 10.06.2010

Регистрация и прием членов РАГЭ, РАЭ,

Общества репродуктивной медицины и

хирургии, прием в члены ассоциаций

с 07.06.2010 по 10.06.2010

Наушники для синхронного перевода

Медицинская литература и видеоматериалы

Билеты на культурные мероприятия

Завтраки для участников Конгресса

Организационный Комитет искренне благодарит за оказание помощи в проведении конгресса и информационную поддержку:

- Баскин Роббинс (БРПИ)
- Журнал «Проблемы репродукции» (Россия)

Organizing Committee expresses special gratitude for the organizing and informative support to:

- Baskin Robbins
- Journal "Problems of Reproduction" (Russia)

INFORMATION

Congress Venue

Scientific Center for Obstetrics, Gynecology and Perinatology named after V.I. Kulakov
117997, Oparin Str. 4, Moscow, Russia

Official languages:

Russian, English (simultaneous translation)

The Congress is Organized by:

- Ministry of Health and Social Development of Russian Federation
- Scientific Center for Obstetrics, Gynecology and Perinatology named after V.I. Kulakov
- Russian Society of Obstetricians and Gynecologists
- Society of Reproductive Medicine and Surgery
- Russian Association of Gynecologic Endoscopists
- Russian Association of Endometriosis

Congress Hall Lobby:

Registration of Participants

06.06.2010 – 07.06.2010

Registration of Speakers

06.06.2010 – 10.06.2010

Associations Membership

07.06.2010 – 10.06.2010

Ear-phones for Simultaneous Translation

Medical Literature and Videos

Invitations for Culture Events

Luncheons

Для прямой трансляции операций отобраны пациентки с диагнозом:

- миома матки, аденомиоз
- эндометриоз
- опухоли придатков
- опущение матки и влагалища
- недержание мочи при напряжении
- пороки развития матки и влагалища
- внутриматочная патология
- бесплодие
- рак эндометрия и шейки матки

Планируемые операции и видео-презентации

Лапароскопические:

- роботхирургия
- радикальные и реконструктивно-пластические операции при эндометриозе
- гистерэктомия, миомэктомия
- фетальная хирургия
- реконструктивно-пластические операции при пороках развития гениталий
- коррекция опущения гениталий и недержания мочи при напряжении
- тазовая и парааортальная лимфаденэктомия
- симультанные операции

Дискуссии:

- Новые синтетические и шовные материалы
- Новые энергии
- Роботхирургия
- Фетальная хирургия
- Новые технологии в онкогинекологии
- ФУЗ-абляция миомы матки

Применяемые технологии:

- электрохирургия
- радиоволновая хирургия (Сургитрон)
- ультразвуковой (гармонический) скальпель
- лазеры
- альтернативные методы абляции эндометрия
- робототехника daVinci
- Cavaterm
- новые инструменты

Слинговые операции при стрессовом недержании мочи и пролапсах:

- TVT
- TOT
- TVT-O

Гистероскопические:

- удаление подслизистой миомы
- рассечение внутриматочной перегородки
- разрушение синехий
- абляция эндометрия

Клеточные технологии

- Альтернативные методы хирургической коррекции бесплодия
- Профилактика послеоперационных спаек
- Тазовая хирургия с и без использования синтетических протезов
- Осложнения
- Хирургические вмешательства через один прокол



**Conditions:**

- uterine myoma, adenomyosis
- endometriosis
- adnexal masses
- uterine and vaginal prolapse
- stress urinary incontinence
- malformations of uterus and vagina
- intrauterine pathology
- infertility
- endometrial and cervical cancer

Applied technologies:

- electro-surgery
- radiowave surgery (Surgitron)
- ultrasonic (harmonic) scalpel
- lasers
- alternative methods of endometrial ablation
- robotic surgery daVinci
- Cavaterm
- new instruments

Planned procedures and video presentations**Laparoscopic:**

- robotic surgery daVinci
- radical and reconstructive surgery for endometriosis
- hysterectomy, myomectomy
- complex restoration of pelvic architecture
- reconstructive operations for malformations of uterus and vagina
- correction of genital descent and stress urinary incontinence
- pelvic and paraaortal lymphadenectomy
- simultaneous operations

Sling operations for stress urinary incontinence:

- TVT
- TOT
- TVT-O

Hysteroscopic:

- resectoscopy for submucous myoma
- resection of uterine septum
- dissection of synechia
- endometrial ablation

Discussions:

- New synthetic meshes and sutures
- New energies
- Robotic surgery
- Fetal surgery
- New technologies in oncogynecology
- Stem cell technologies
- Alternative methods of surgical correction of infertility
- Prevention of adhesions
- Complications
- MRI-guided FUS for uterine myoma

День 1. 07 июня 2010 года.

Понедельник

Открытие XIII Международного Конгресса с курсом эндоскопии «Новые технологии в диагностике и лечении гинекологических заболеваний»

Председатель Организационного комитета Конгресса, Директор ФГУ «НЦАГиП им. В.И. Кулакова», Минздравсоцразвития РФ, академик РАМН, профессор Г.Т. Сухих

09.00

Приветствия:


- Директор департамента развития медицинской помощи детям и службы родовспоможения Минздравсоцразвития РФ **В.И. Широкова**
- Президент Конгресса, заместитель директора по научной работе ФГУ «НЦ АГиП им. В.И. Кулакова» Минздравсоцразвития РФ, академик РАМН, профессор **Л.В. Адамян**
- Международные эксперты

Пленарное заседание I

Актуальные проблемы гинекологии

Председатели Широкова В.И., Сухих Г.Т., Адамян Л.В., Айламазян Э.К., Савельева Г.М., Стрижаков А.Н., Серов В.Н., Вихляева Е.М., Краснополский В.И., Сидорова И.С., Радзинский В.Е., Барлоу Д., Ваттьез А., Конинкс Ф., Алварез Х.

9.30	Развитие службы родовспоможения и детства с позиций концепции демографической политики <i>Широкова В.И., Москва, Россия</i>
9.50	Новые технологии в акушерстве и гинекологии: пути внедрения в практическое здравоохранение <i>Адамян Л.В., Москва, Россия</i>
10.10	Возможности селективных модуляторов прогестероновых рецепторов (SPRM) в лечении гинекологических заболеваний <i>Барлоу Д., Глазго, Великобритания</i>
10.30	Новые тенденции и перспективы развития эндоскопической хирургии в гинекологии <i>Ваттьез А., Страсбург, Франция</i>
10.50	Скрининг и профилактика аденокарциномы эндометрия с помощью гистероскопии <i>Аму Ж., Париж, Франция</i>
11.10	Нервосберегающая радикальная гистерэктомия: хирургическая анатомия, клинические результаты и качество жизни <i>Мальцони М., Авеллино, Италия</i>
11.30	Органосохраняющие операции и репродуктивная функция женщин <i>Г.М. Савельева, Москва, Россия</i>
11.50	Послеоперационный спаечный процесс в гинекологии — препятствие реализации репродуктивной функции: пути профилактики <i>Конинкс Ф., Левен, Бельгия</i>
12.10	Клиническое значение исследования геномного фактора мужского бесплодия <i>Алварез Х., Барселона, Испания</i>



12.30	Осложнения роботхирургии и как их избежать <i>М. Белл, Сиу Фолз, США</i>
12.50	Значение преимплантационной генетической диагностики при вспомогательных репродуктивных технологиях <i>К. Жуикс, Барселона, Испания</i>
13.10–14.00	Перерыв. Открытие выставки

Пленарное заседание II
Продолжение

Актуальные проблемы гинекологии

Председатели Адамян Л.В., Краснопольский В.И., Сидорова И.С., Радзинский В.Е., Барлоу Д., Ваттвез А., Конинкс Ф., Мальцони М., Аму Ж., Уссия А., Алварез Х., Белл М.

14.00–17.30	Прямая трансляция и демонстрация операций из OR-1
Прямая трансляция и демонстрация операций из OR-1 <i>Ж. му, А. Ваттвез, М. Мальцони, М. Белл, А. Прибе</i>	<ul style="list-style-type: none"> • Внутриматочная гистероскопическая хирургия • Онкохирургия (гистерэктомия, лимфаденэктомия) • Роботхирургия в онкогинекологии
	<p>Диагностические и хирургические возможности современной гистероскопии <i>Аму Ж., Париж, Франция</i></p>
	<p>Лапароскопические операции в онкогинекологии <i>Ваттвез А., Страсбург, Франция</i></p>
	<p>Как создать программу роботхирургии <i>М. Белл, Сиу Фолз, США</i></p>
	<p>Роботхирургия в практике гинеколога <i>Прибе А., Сиу Фолз, США</i></p>
17.30–18.00	Дискуссия

День 2. 08 июня 2010 года.

Вторник

Пленарное заседание III

Пленарные лекции: онкогинекология. Внутриматочная хирургия. Фетальная хирургия

Председатели Адамян Л.В. Жордания К.И., Козаченко В.П., Ваттвез А., Аму Ж., Беттоки С., Кверле Д., Депрест Ж.

09.00	Основы фетальной хирургии <i>Депрест Ж., Левен, Бельгия</i>
09.30	Обучение сложной лапароскопической хирургии <i>Кверле Д., Тулуза, Франция</i>
10.00	Гистероскопия: где мы сегодня и где мы будем завтра? <i>Беттоки С., Бари, Италия</i>

10.30–12.30	Прямая трансляция и демонстрация операций из OR-1	
Прямая трансляция и демонстрация операций из OR-1 <i>Д. Кверле, С. Беттоки</i>	<ul style="list-style-type: none"> • Онкогинекологическая хирургия • Гистероскопическая хирургия • Внутриматочная хирургия гистероскопическим методом Беттоки 	
	12.30–13.00	Дискуссия
	13.00–14.00	Перерыв. Выставка

Пленарное заседание IV

Опухоли гениталий. Эндометриоз

Председатели Сидорова И.С., Посисеева Л.В., Макаров О.В., Манухин И.Б., Киселев С.И., Ваттвез А., Лайонс Т., Мальцони М., Конинкс Ф., Уссия А.

14.00–17.30	Прямая трансляция и демонстрация операций из OR-1
Прямая трансляция и демонстрация операций из OR-1 <i>Т. Лайонс А. Ваттвез, М. Мальцони, Ф. Конинкс А. Уссия</i>	<ul style="list-style-type: none"> • Миомэктомия • Гистерэктомия • Удаление эндометриоза • Операции на придатках матки
	<p>Размеры опухолей матки и придатков- не препятствие для лапароскопической хирургии <i>Киселёв С.И. Москва, Россия</i></p>
	<p>Опухоли гениталий и беременность — эндоскопические операции <i>Мартынов С.А., Данилов А.Ю., Зарубиани З.Р., Москва, Россия</i></p>
	<p>Ультразвуковая диагностика внутриутробного перекрута кист и апоплексии яичников плода <i>Демидов В.Н., Мышинец Н.В., Кучеров Ю.И., Москва, Россия</i></p>
	<p>Трофобластические опухоли: современные возможности органосохраняющего лечения <i>Мещерякова Л.А., Москва, Россия</i></p>
	<p>Незрелые тератомы яичников <i>Давыдова И.Ю., Москва, Россия</i></p>
	<p>Абляция эндометрия: Какая технология выигрывает? <i>Сантер М., Олтен, США</i></p>
	<p>Позволяет ли роботхирургия улучшить результаты хирургического лечения — обзор литературы по гинекологии и онкогинекологии <i>Прибе А., Сиу Фолз, США</i></p>
	<p>Объемные образования малого таза у пациенток после гистерэктомии <i>Штыров С.В., Мартыненко Н.В., Москва, Россия</i></p>
	<p>Фотодинамическая терапия фоновых заболеваний вульвы с использованием фотосенсибилизатора Фотодитазин <i>Хашукоева А.З., Отдельнова О.Б., Москва, Россия</i></p>
	<p>Новые подходы к сохранению овариальной функции у больных с местнораспространенными формами рака шейки матки <i>Антипов В.А., Новикова Е.Г., Шевчук А.С., Кадиева Э., Москва, Россия</i></p>
	<p>Минимально инвазивное лечение лейомиомы матки <i>Лайонс Т., Атланта, США</i></p>
17.30–18.00	Дискуссия



День 3. 09 июня 2010 года.

Среда

Пленарное заседание V

Пропалс гениталий

Председатели Адамян Л.В., Краснопольский В.И., Радзинский В.Е., Макаров О. И., Пушкарь Д.Ю., Попов А.А., Доренков С.П., Ваттвез, Конинкс Ф.


09.00	Пропалс гениталий — медицинская и социальная проблема <i>Ваттвез А., Страсбург, Франция</i>
09.30	Синтетические материалы для коррекции недержания мочи <i>Пушкарь Д.Ю., Москва, Россия</i>
09.40	Применение регулируемого слинга в лечении стрессового недержания мочи <i>Даренков С.П., Кривобородов Г.Г., Ефремов Н.С., Проскоков А.А., Москва, Россия</i>
09.50	Клинико-патогенетические особенности эндометриозных кист яичников <i>Макаров И.О., Унанян А.Л., Коган Е.А., Гуриев Т.Д., Демура С.А., Москва, Россия</i>
10.00	Объёмобразующие средства в лечении недержания мочи у женщин: вчера, сегодня, завтра <i>Аполихина И.А., Саидова А.С., Москва, Россия</i>
10.10	Апикальная поддержка при хирургическом лечении генитального пролапса <i>Салимова Л.Я., Радзинский В.Е., Шалаев О.Н., Москва, Россия</i>
10.20	Дифференцированный подход к лечению пролапса матки <i>Макаров О.В., Камоева С.В., Москва, Россия</i>
10.30	Дисплазия соединительной ткани в акушерстве и гинекологии (диагностика и лечение) <i>Т.Ю. Смольнова, Москва, Россия</i>
10.40–12.30	Прямая трансляция и демонстрация операций
А. Ваттвез, Д.Ю. Пушкарь	• Промонтофиксация
	• операция ПРОСИМА
12.30–13.00	Дискуссия
13.00–14.00	Перерыв. Выставка

Пленарное заседание VI

Эндометриоз

Председатели Адамян Л.В., Сидорова И.С., Доброхотова Ю.Э., Попов А.А., Посисеева Л.В., Мальцони М., Конинкс Ф., Уссия А.

14.00 Клиническая лекция	Нерешенные проблемы генитального эндометриоза <i>Адамян Л.В., Москва, Россия</i>
14.30	Инфильтративный эндометриоз: все еще хирургия?! <i>Конинкс Ф., Левен, Бельгия</i>
14.50	Эндохирургические возможности расширенных операций при инфильтративных формах эндометриоза с поражением смежных органов <i>Попов А.А., Москва, Россия</i>



15.05	Комплексный подход к лечению генитального эндометриоза <i>Сонова М.М., Андреева Е.Н., Москва, Россия</i>
15.20	Лапароскопическое лечение глубокого эндометриоза <i>Мальцони М., Авеллино, Италия</i>
15.40	Болевой синдром при генитальном эндометриозе <i>А. Уссия, Кротона, Италия</i>
16.00	Сравнительная оценка эффективности действия различных доз статинов на очаги эндометриоза по его экспериментальной модели <i>Гулиев М.Т., Зайратьянц О.В., Арсланян К.Н. Москва, Россия</i>
16.15	Иммунные нарушения при эндометриозе и новые подходы к их коррекции <i>Анциферова Ю.С., Сотникова Н.Ю., Малышкина А.И., Шаалали Ю.С.</i>
16.30	Диагностические возможности МРТ в комплексной оценке зоны хирургического интереса при эндометриозе <i>Кулабухова Е.А., Лузина И.А., Панов В.О., Гаврилова Т.Ю., Москва, Россия</i>
16.45–17.00	Дискуссия
16.00–18.00 Малый Зал	Совещание главных специалистов
	Фуршет

День 4. 10 июня 2010 года.


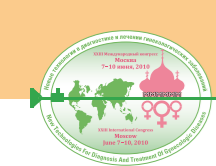
Четверг

Пленарное заседание VII

Дискуссионные вопросы современной гинекологии

Председатели Макацария А.Д., Прилепская В.Н., Подзолкова Н.М., Андреева Е.Н., Конинкс Ф., Уссия А.

9.00 Клиническая лекция	Фармакотерапия в подготовке и реабилитации больных в клинике оперативной гинекологии <i>Яроцкая Е.Л., Адамян Л.В., Москва, Россия</i>
	Новые методы предоперационной подготовки и реабилитации в акушерстве и гинекологии
9.20	Дифференциальная диагностика анемий <i>Луговская С.А., Москва, Россия</i>
9.35	Предоперационная подготовка и послеоперационное ведение больных в акушерстве и гинекологии с позиций профилактики инфекционных осложнений <i>Подзолкова Н.М., Москва, Россия</i>
9.50	Прогестагены. Современный взгляд на классификацию и свойства <i>Андреева Е.Н., Москва, Россия</i>
10.05	Роль лекарственной поддержки в решении проблемы привычного невынашивания беременности <i>Тетрашвили Н.К., Москва, Россия</i>
10.20	Воспалительные заболевания органов малого таза — новые методы терапии <i>Тихомиров А.Л., Москва, Россия</i>



10.35	Дифференцированная тактика при хронических сальпингоофоритах различной степени тяжести <i>Газазян М.Г., Курск, Россия</i>
10.45	Генитальные инфекции — современные тенденции лечения <i>Кузьмин В.Н., Москва, Россия</i>
11.00	Заболевания шейки матки, ассоциированные с папилломавирусной инфекцией — новые подходы к лечению <i>Прилепская В.Н., Москва, Россия</i>
11.15	ЗГТ или альтернативная терапия климактерических расстройств — на чаше весов <i>Андреева Е.Н., Москва, Россия</i>
11.30	Профилактика тромбоземболических осложнений в акушерстве и гинекологии <i>Озолия Л.А., Москва, Россия</i>
Современные подходы к коррекции аномалий развития репродуктивной системы	
11.45	Первый опыт SILS-операций в детской гинекологии <i>Адамян Л.В., Поддубный И.В., Глыбина Т.М., Богданова Е.А., Сибирская Е.В., Москва, Россия</i>
11.55	Клинико-анатомическая систематизация аномалий половых органов <i>Макиян З.Н., Курило Л.Ф., Бобкова М.В., Окулов А.Б., Глыбина Т.М., Москва, Россия</i>
12.05	Усовершенствование метода создания неовлагалища у больных с функционирующей маткой <i>Уварова Е.В., Адамян Л.В., Макиян З.Н., Григоренко Ю.П., Москва, Россия</i>
12.15	Результаты смены пола у детей <i>Окулов А.Б., Самсонова Л.Н., Магомедов М.П. и соавт., Москва, Россия</i>
12.25	Пороки развития матки и влагалища у девочек <i>Адамян Л.В., Богданова Е.А., Баран Н.М., Москва, Россия</i>
12.35–12.50	Дискуссия
12.50–13.30	Перерыв. Выставка.

Пленарное заседание VIII (продолжение)


Дискуссионные вопросы современной гинекологии

Председатели Курцер М.А., Поддубный И.В., Лядов К.В., Манухин И.Б., Кузьмичев Л.Н., Назаренко Т.А., Конинокс Ф., Уссия А.

Альтернативные методы лечения патологии матки

13.30	ФУЗ-абляция, ЭМА в лечении миомы матки <i>Курцер М.А., Москва, Россия</i>
13.40	Эмболизация маточных артерий как способ лечения больных лейомиомой матки. Взгляд через призму времени <i>Гаспарян С.А., Ставрополь, Россия</i>
13.50	МРТ в уточняющей диагностике миомы матки <i>Батаршина О.И., Степанов А.В., Курашвили Ю.Б., Москва, Россия</i>

14.00	Минимально-инвазивное хирургическое лечение миомы матки <i>Шалаев О.Н., Радзинский В.Е., Салимова Л.Я., Игнатенко Т.А., Москва, Россия</i>
14.10	Миома матки у девочек. Современные методы лечения <i>Сахаутдинова И.В., Сатаев В.У., Парамонов В.А., Муслимова С.Ю., Махонин В.Б., Хасанов Р.Р., Уфа, Россия</i>
14.20	Инновационные подходы к лечению миомы матки при беременности <i>Ковалев В.В., Сударикова Е.Г., Бызова Т.Е., Екатеринбург, Россия</i>
14.30	Микроволновая абляция эндометрия: опыт применения <i>Курашвили Ю.Б., Чмыр Е.Н., Москва, Россия</i>
14.40	Место рентгенохирургии в гинекологии <i>Мурватов К.Д., Хорошун Н.Д., Зеленюк Б.И., Москва, Россия</i>
14.50	Что такое гиперпластический синдром в гинекологии <i>Сидорова И.С., Таноевич И.В., Кудрина Е.А., Унанян А.Л., Москва, Россия</i>
15.00	Молекулярно-генетические основы лечебных аспектов гиперплазии эндометрия в пременопаузе <i>Доброхотова Ю.Э., Сапрыкина Л.В., Москва, Россия</i>
15.10	Новые технологии в диагностике и лечении патологии шейки матки <i>Прилепская В.Н., Москва, Россия</i>
15.20	Диагностика рака шейки матки. Новые возможности <i>Бегас О.С., Москва, Россия</i>
15.30	Эмболизация маточных артерий в профилактике и лечении акушерских кровотечений <i>Тетелютина Ф.К., Журавлева В.В., Углова Д.Ф., Ижевск, Россия</i>
15.40	Баллонная тампонада — инновационная методика лечения послеродового кровотечения <i>Я.Т. Жуковский, Москва, Россия</i>
15.50	Здоровье беременных и акушерские кровотечения <i>Ан А.В., Ташкент, Узбекистан</i>
Дискуссионные аспекты репродуктивной медицины	
16.00	Современные аспекты пренатальной диагностики <i>Мурашко М.А., Сыктывкар, Россия</i>
16.10	Опыт сохранения генетического материала у больных репродуктивного возраста с раком молочной железы <i>Назаренко Т.А., Ревившвили Н.А., Шарипова Н.Ю., Москва, Россия</i>
16.20	Новые иммунологические критерии прогноза эффективности этапов ЭКО <i>Богатова И.К., Сотникова Н.Ю., Речистова И.В., Посисеева Л.В., Анциферова Ю.С., Иваново, Россия</i>
16.30	Морфологические технологии в оценке рецептивности эндометрия в программах ВРТ <i>Демура Т.А., Коган Е.А., Файзулина Н.М., Москва, Россия</i>
16.40	Возможности ультраструктурного исследования сперматозоидов при нарушениях фертильности: перспективы диагностики <i>Замятина В.А., Гаврилова Ю.А., Калинина Е.А., Поляков В.Ю., Москва, Россия</i>
16.50	Современные эмбриологические методики, применяемые для повышения эффективности программ ВРТ <i>Штыря Ю.А., Мансуров А.Н., Калинина Е.А., Москва, Россия</i>



17.00	Дифференцированный подход к обоснованию оперативного лечения беременных с доброкачественными опухолями яичников <i>Башмакова Н.Ф., Епишина Ю.В., Екатеринбург, Россия</i>
17.10	Возможности лапароскопического доступа при сочетанных заболеваниях брюшной полости у гинекологических больных <i>Манухин И.Б., Москва, Россия</i>
17.20	Острое воспаление способствует образованию спаек в очаге повреждения <i>Маилова К.С., Ф. Коннинкс, Левен, Бельгия</i>
17.30	Клинические и ультразвуковые особенности опухолей полового тяжа и стромы яичника <i>Демидов В.Н., Адамян Л.В., Липатенкова Ю.И., Могиревская О. А., Москва, Россия</i>
17.40	Аргоплазменная коагуляция тканей при кесаревом сечении <i>Вученович Ю.Д., Есипова Л.Н., Оленева М.А., Радзинский В.Е., Москва, Россия</i>
17.50–18.00	Дискуссия.
Вручение сертификатов. Закрытие.	

Day 1. June 07, 2010.

Monday

Opening of the XXIII International Congress with Endoscopic Course "New Technologies for Diagnosis and Treatment of Gynecologic Diseases"

Chairman of the Congress Organizing Committee,
Director of Scientific Center for Obstetrics, Gynecology and Perinatology named after V.I.Kulakov,
Academician of RAMS, professor G.T. Sukhikh

09.00

Greetings:

- Director of the Department of Child Healthcare Development and Delivery Service of the Ministry of Health and Social Development of RF **V.I. Shirokova**
- Congress President, Deputy Director of Scientific Center for Obstetrics, Gynecology and Perinatology named after V.I. Kulakov, academician of RAMS, professor **L.V. Adamyan**
- International experts


Plenary
Session I

Actual Problems of Gynecology

Chairmen

Shirokova V.I., Sukhikh G.T., Adamyan L.V., Ailamazyan E.K., Savelyeva G.M., Stryzhakov A.N., Serov V.N., Vikhlyaeva E.M., Krasnopolskiy V.I., Sidorova I.S., Radzinskiy V.E., Barlow D., Wattiez A., Koninckx Ph., Alvarez J.

09.30	The development of delivery and childhood service from the standpoint of the concept of demographic policy <i>Shirokova V.I., Moscow, Russia</i>
09.50	New technologies in obstetrics and gynecology: ways to implement in practical healthcare <i>Adamyan L.V., Moscow, Russia</i>
10.10	The potential for SPRMs in managing gynaecological disease <i>Barlow D., Glasgow, UK</i>
10.30	New trends and prospectives for the development of endoscopic surgery in gynecology <i>Wattiez A., Strasbourg, France</i>
10.50	Screening and prevention of adenocarcinoma by hysteroscopy <i>Hamou J., Paris, France</i>
11.10	Nerve-sparing radical hysterectomy: surgical anatomy feasibility, clinical outcome and quality of life <i>Malzoni M., Avellino, Italy</i>
11.30	Organ-preserving surgery and female reproductive function <i>G.M. Savelyeva, Moscow, Russia</i>
11.50	Postoperative adhesions in gynecology-obstacle realization of reproductive function: the path of prevention <i>Koninckx Ph., Leuven, Belgium</i>
12.10	The clinical significance of the study of genomic factors of male infertility <i>Alvarez J., Barcelona, Spain</i>
12.30	Complications of robotic surgery and how to avoid them <i>Bell M., Sioux Falls, USA</i>



12.50	Utility of preimplantational genetic diagnosis in assisted reproductive technologies <i>K. Guix, Barcelona, Spain</i>
13.10–14.00	Break. Exhibition

Plenary
Session II
(Continued)

Actual Problems of Gynecology

Chairmen *Adamyán L.V., Krasnopolskiy V.I., Sidorova I.S., Radzinskiy V.E., Barlow D., Wattiez A., Koninckx Ph., M. Malzoni, Hamou J., Ussia A., Alvarez J., M. Bell*

14.00–17.30	Live surgery and demonstration of operations from OR-1
Live surgery and demonstration of operations from OR-1	<ul style="list-style-type: none"> Hysteroscopic surgery Cancer surgery (hysterectomy, lymphadenectomy) Robotic surgery in oncogynecology
	Diagnostic and surgical capabilities of modern hysteroscopy <i>Hamou J., Paris, France</i>
	Laparoscopic surgery in oncogynecology <i>Wattiez A., Strasbourg, France</i>
	How to build a robotics program <i>Bell M., Sioux Falls, USA</i>
	Robotic surgery for the gynecologist <i>Priebe A., Sioux Falls, USA</i>
17.30–18.00	Discussion

Day 2. June 08, 2010.

Tuesday

Plenary
Session III

Plenary Lectures: Oncogynecology. Intrauterine Surgery. Fetal Surgery

Chairmen *Adamyán L.V., Jordania K.I., Kozachenko V.P., Wattiez A., Hamou J., Bettocchi S., Querleu D., Deprest J.*

09.00	Basics of Fetal Surgery <i>Deprest J., Leuven, Belgium</i>
9.30	Teaching advanced laparoscopic surgery <i>Querleu D., Toulouse, France</i>
10.00	Hysteroscopy: where we are? And where will we be? <i>Bettocchi S., Bari, Italy</i>

10.30–12.30 Live surgery and demonstration of operations from OR-1

Live surgery and demonstration of operations from OR-1

Д.Кверле, С. Беттокки

- Gynecological surgery
- Hysteroscopic Surgery
- Office hysteroscopic intrauterine surgery

12.30–13.00 Discussion


13.00–14.00 Break. Exhibition

Plenary
Session IV

Genital Tumors. Endometriosis

Chairmen *Sidorova I.S., Vikhlyaeva E.M., Posiseyeva L.V., Makarov O.V., Manukhin I.B., Kiselev S.I., Wattiez A., Lyons T., Malzoni M., Koninckx Ph., Ussia A.*

14.00–17.30	Live surgery and demonstration of operations from OR-1
Live surgery and demonstration of operations from OR-1	<ul style="list-style-type: none"> Myomectomy Hysterectomy Removal of endometriosis Adnexal surgery
	The size of tumors of the uterus and adnexa — not a limit to laparoscopic surgery <i>Kiselev S.I., Moscow, Russia</i>
	Tumors of the genitals and pregnancy — endoscopic surgery <i>Martynov S.A., Danilov A.Yu., Zarubiani Z.R., Moscow, Russia</i>
	Ultrasonographic diagnosis of in-utero adnexal torsion and apoplexy in fetus <i>Demidov V.N., Myshinets N.V., Kucherov Yu.I., Moscow, Russia</i>
	Trophoblastic tumors: contemporary possibilities of organ-preserving treatment <i>Mescheriakova L.A., Moscow, Russia</i>
	Immature teratomas of the ovaries <i>Davydova I.Yu., Moscow, Russia</i>
	Endometrial ablation: which technology wins the game? <i>Santer M., Olten, Switzerland</i>
	Does robotic surgery improve outcomes — a review of the gynecologic and gynecologic oncology literature <i>Priebe A., Sioux Falls, USA</i>
	The Pelvic mass in patients after hysterectomy <i>Shtyrov S.V., Martynenko N.V., Moscow, Russia</i>
	Photodynamic therapy background diseases of the vulva with the use of photosensitizer Photoditazin <i>Khashukoyeva A.Z., Otdelnova O.B., Moscow, Russia</i>
	New approaches to the preservation of ovarian function in patients with locally advanced cancers of the cervix <i>Antipov V.A., Novikova E.G., Shevchuk A.S., Kadieva E., Moscow, Russia</i>
	Minimally invasive treatment of uterine leiomyoma <i>Lyons T., Atlanta, USA</i>



17.30–18.00 Discussion

Day 3. June 10, 2010.

Wednesday

Plenary
Session V

Genital Prolapse

Chairmen

Adamyant L.V., Krasnopolskiy V.I., Radzinskiy V.E., Makarov O.I., Pushkar D.Yu., Popov A.A., Darenkov S.P., Wattiez A., Koninckx Ph.

9.00	Genital prolapse, medical and social problem <i>Wattiez A., Strasbourg, France</i>
9.30	Synthetic materias in the surgical treatment of genital prolapsed <i>Pushkar D.Yu., Moscow, Russia</i>
9.40	The use of adjustable sling in the treatment of stress urinary incontinence <i>Darenkov S.P., Krivoborodov G.G., Efremov N.S., Proskokov A.A., Moscow, Russia</i>
9.50	Clinical and pathogenetic features of endometriotic ovarian cysts <i>Makarov I.O., Unanyan A.L., Kogan E.A., Guriev T.D., Demura S.A., Moscow, Russia</i>
10.00	Volume-forming substances in the treatment of urinary incontinence in women: yesterday, today and tomorrow <i>Apolikhina I.A., Saidova A.S., Moscow, Russia</i>
10.10	Apical support in the surgical treatment of genital prolapsed <i>Salimova L.Ya., Radzinskiy V.E., Shalayev O.N., Moscow, Russia</i>
10.20	Differentiated approach to treatment of uterine prolapsed <i>Makarov O.V., Kamoeva S.V., Moscow, Russia</i>
10.30	Connective tissue dysplasia in obstetrics and gynecology (diagnosis and treatment) <i>Smolnova T.Yu., Moscow, Russia</i>
10.40–12.30	Live surgery and demonstration of operations
A. Wattiez D.Y. Pushkar	<ul style="list-style-type: none"> • Promontofixation • PROSIMA operation
12.30–13.00	Discussion
13.00–14.00	Break. Exhibition

Plenary
Session VI

Endometriosis

Chairmen

Adamyant L.V., Sidorova I.S., Dobrokhotova Yu.E., Popov A.A., Posiseeva L.V., Malzoni M., Koninckx Ph., Ussia A.

14.00	Unsolved problems of endometriosis <i>Adamyant L.V., Moscow, Russia</i>
14.30	Infiltrative endometriosis: still surgery?! <i>Koninckx Ph., Leuven, Belgium</i>

14.50	Endosurgical opportunities for advanced surgery in patients with infiltrative forms of endometriosis with involvement of adjacent organs <i>Popov A.A., Moscow, Russia</i>
15.05	An integrated approach to treatment of endometriosis <i>Sonova M.M., Andreeva E.N., Moscow, Russia</i>
15.20	Laparoscopic treatment of deep endometriosis <i>Malzoni M., Avellino, Italy</i>
15.40	Pelvic pain in genital endometriosis <i>Ussia A., Crotona, Italy</i>
16.00	Comparative evaluation of the effectiveness of different doses of statins in endometriosis experimental model <i>Guliev M.T., Zairatyants O.V., Arslanyan K.N., Moscow, Russia</i>
16.15	Immune disorders in endometriosis and new approaches to correction <i>Anziferova Yu.S., Sotnikova N.Yu., Malyshkina A.I., Shaalaly Yu.S., Eliseyeva Yu.S., Ivanovo, Russia</i>
16.30	Diagnostic possibilities of MRI in complex evaluation of site of surgical interest in endometriosis <i>Kulabukhova E.A., Luzhina I.A. Panov V.O., Gavrilova T.Yu. Moscow, Russia</i>
16.45–17.00	Discussion
16.00–18.00	Meeting of Head Specialists in Obstetrics and Gynecology
Small Hall	
	Fourchette

Day 4. June 10, 2010.

Thursday

Plenary
Session VII

Debatable Questions of Gynecology

Chairmen

Makatzaria A.D., Prilepskaya V.N., Podzolkova N.M., Andreeva E.N., Ussia A., Koninckx Ph.

9.00	Pharmacotherapy in the preparation and rehabilitation of patients in the clinic operative gynecology <i>Yarotskaya E.L., Adamyant L.V., Moscow, Russia</i>
	New methods of preoperative preparation and rehabilitation in obstetrics and gynecology
9.20	Differential diagnosis of anemia <i>Lugovskaya S.A., Moscow, Russia</i>
9.35	Preoperative preparation and postoperative management of patients in obstetrics and gynecology from the standpoint of prevention of infectious complications <i>Podzolkova N.M., Moscow, Russia</i>
9.50	Progestogens. The modern view on the classification and properties <i>Andreeva E.N., Moscow, Russia</i>
10.05	The role of drug support in management of habitual miscarriage <i>Tetruashvili N.K., Moscow, Russia</i>



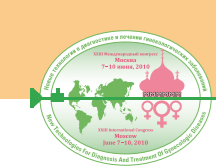
10.20	Inflammatory diseases of pelvic organs, new methods of treatment <i>Tikhomirov A.L., Moscow, Russia</i>
10.35	Differential tactics of management of chronic salpingoophoritis of various severity <i>Gazazyan M.G., Kursk, Russia</i>
10.45	Genital infection — to-date trends of treatment <i>Kuzmin V.N., Moscow, Russia</i>
11.00	Diseases of the cervix associated with human papillomavirus infection — new approaches to treatment <i>Prilepskaya V.N., Moscow, Russia</i>
11.15	Hormone replacement therapy or alternative therapy of climacteric disorders — at the balance <i>Andreeva E.N., Moscow, Russia</i>
11.30	Prevention of thromboembolic complications in obstetrics and gynecology <i>Ozolinya L.A., Moscow, Russia</i>
To-date approaches to correction of malformations of reproductive system	
11.45	The first experience of SILS-operation in pediatric gynecology <i>Adamyan L.V., Poddubnyy I.V., Glybina T.M., Bogdanova E.A., Sibirskaya E.V., Moscow, Russia</i>
11.55	Clinical — anatomical systematization of genital anomalies <i>Makiyan Z.N., Kurilo L.F., Bobkova M.V., Okulov A.B., Glybina T.M., Moscow, Russia</i>
12.05	Improved methods of creating a neovagina in patients with a functioning uterus <i>Uvarova E.V., Adamyan L.V., Makiyan Z.N., Grigorenko J.P., Moscow, Russia</i>
12.15	Results of sex-conversion surgery in children <i>Okulov A.B., Samsonova L.N., Magomedov M.P at all., Moscow, Russia</i>
12.25	Malformations of uterus and vagina in girls <i>Adamyan L.V., Bogdanova E.A., Baran N.M., Moscow, Russia</i>
12.35–12.50	Discussion
12.50–13.30	Break. Exhibition

Plenary Session VIII (continued) **Debatable Questions of Gynecology**


Chairmen Kurtzer M.A., Poddubnyy I.V., Lyadov K.V., Manukhin I. B., Kuizmichev L.N., Nazarenko T.A., Koninckx Ph., Ussia A.,

Alternative methods of treatment of uterine pathology	
13.30	FUS-ablation, uterine artery embolization in the treatment of uterine fibroids <i>Kurtzer M.A., Moscow, Russia</i>
13.40	Uterine artery embolization as a method of treatment of patients with uterine leiomyomas. Looking through the prism of time <i>Gasparyan S.A., Stavropol, Russia</i>
13.50	MRI in accurate diagnosis of uterine myoma <i>Batarshina O.I., Stepanov A.V., Kurashvili Yu. B., Moscow, Russia</i>
14.00	Minimally invasive surgical treatment for uterine myoma <i>Shalayev O.N., Radzinskiy V.E., Salimova L.Ya., Ignatenko T.A., Moscow, Russia</i>

14.10	Myoma of the uterus in girls. Modern methods of treatment <i>Sahautdinova I.V., Sataev V.U., Paramonov V.A., Muslimova S.Y., Makhonin V.B., Khasanov R.R., Ufa, Russia</i>
14.20	Innovative approaches to the treatment of uterine fibroids in pregnancy <i>Kovalev VV, Sudarikova EG, Byzova TE, Ekaterinburg, Russia</i>
14.30	Microwave endometrial ablation: experience of the use <i>Kurashvili Yu.B.,Chmir E.N., Moscow, Russia</i>
14.40	Place of roentgen-surgery in gynecology <i>Murvatov K.D., Khoroshun N.D., Zelenyuk B.I., Moscow, Russia</i>
14.50	What is hyperplastic syndrome in gynecology <i>Sidorova I.S., Tanoevich I.V., Kudrina E.I, Unanyan A.L., Moscow, Russia</i>
15.00	Molecular-genetic basis of treatment of endometrial hyperplasia <i>Dobrokhotova Yu. E. Saprykina L.V., Moscow Russia</i>
15.10	New technologies in diagnosis and treatment of cervical pathology <i>Prilepskaya V.N., Moscow, Russia</i>
15.20	Diagnosis of cervical cancer. New possibilities <i>Begas O.S., Moscow, Russia</i>
15.30	Uterine artery embolization in the prevention and treatment of obstetric hemorrhage <i>Tetelutina F.K., Zhuravleva V.V., Uglova D. F., Izhevsk, Russia</i>
15.40	Balloon tamponade — an innovative technique for treatment of postpartum hemorrhage <i>YA.T. Zhukovsky, Moscow, Russia</i>
15.50	Health of pregnant women and obstetrical haemorrhage <i>An A.V., Tashkent. Uzbekistan</i>
Debatable questions of reproductive medicine	
16.00	Modern aspects of prenatal diagnosis <i>Murashko M.A., Syktyvkar, Russia</i>
16.10	Experience the conservation of genetic material from patients of reproductive age with breast cancer <i>Nazarenko T.A., Revishvili N.A., Sharipova N.Y., Moscow, Russia</i>
16.20	New immunologic criteria to prognosis of IVF steps <i>Bogatova I.K., Sotnikova N.Yu., Rechistova I.V., Posiseyeva L.V., Anziferova Yu. S., Ivanovo, Russia</i>
16.30	Morfologic technologies of receptivity evaluation in IVF programs <i>Demura T.A., Kogan E.A.,Fayzulina N. M., Moscow, Russia</i>
16.40	Potentialities of ultrastructure analysis of spermatozoa: perspectives of infertility diagnosis <i>Zamyatina V.A., Gavrilova Yu. A., Kalinina E. A., Polyakov V. Yu., Moscow, Russia</i>
16.50	To-date embryologic tools for enhancement of IVF programs <i>Shtyrya Yu.A., Mansurov A.N., Kalinina E. A., Moscow, Russia</i>
17.00	Differentiated approach to the surgical treatment of pregnant women with benign ovarian tumors <i>Bashmakova N.F., Epishina U.V., Ekaterinburg, Russia</i>



17.10	Features of laparoscopic approach to patients with comorbidities of small gynecologic <i>Manukhin I.B., Moscow, Russia</i>
17.20	Acute inflammation enhances adhesion formation at the lesion site <i>Mailova K.S., Koninckx Ph., Leuven, Belgium</i>
17.30	Clinical and ultrasonographic features of sex cord and ovarian stroma tumors <i>Demidov V.N., Adamyan L.V., Lipatenkova Yu.I., Mogirevskaya O.A., Moscow, Russia</i>
17.40	Argon coagulation during cesarean section <i>Vuchenovich Yu.D., Esipova L.N., Oleneva M.A., Radzinskiy V.E., Moscow, Russia</i>
17.50–18.00	Discussion
	Certificate awards. Closing



Список участников выставки List of exhibitors